

6/30/2024


(согоогоор)

л/д	Үзүүлэлт	Дансны дугаар	Эцсийн үлдэгдэл	Нийт хөрөнгө эзлэх хувь	л/д	Үзүүлэлт	Дансны дугаар	Эцсийн үлдэгдэл	Нийт хөрөнгө эзлэх хувь
<b>1 ХӨРӨНГӨ</b>					<b>2 ОР ТОЛБОР</b>				
1.1	Мөнгө ба түүнтэй адилтгах хөрөнгө	11000000	6,558,394,113.02	20.6%	2.1	Нэгдлийн үйлчилгээний эх үүсвэр	20100000	-	0.0%
1.1.1	Бэлэн мөнгө	11100000	868,794,560.65	2.7%	2.1.1	Хувийн байгууллага	20110000	-	0.0%
1.1.2	Банк, санхүүгийн байгууллагад байршуулсан мөнгө (3 хүртэлх сарын хугацаатай)	11200000	5,689,599,552.37	17.8%	2.1.2	Иргэд	20120000	-	0.0%
1.2	Хүрээлэн орүүлалт	11700000	33,861,920.00	0.1%	2.2	Банк, санхүүгийн байгууллагаас авсан эх үүсвэр	20200000	801,490,410.95	2.5%
1.2.1	Халгаламжийн сертификат	11710000	-	0.0%	2.2.1	Банк, санхүүгийн байгууллагаас авсан эхэл	20210000	800,000,000.00	2.5%
1.2.2	Үнэт цаас	11730000	33,861,920.00	0.1%	2.2.1.1	Дотоодын банк, санхүүгийн байгууллагаас авсан эзэл	20211000	800,000,000.00	2.5%
1.2.2.1	Ашиг, алдагдлаар дамжуулан бодит үнэ цэнээр илэрхийлэх үнэт цаас	11731000	33,861,920.00	0.1%	2.2.1.2	Гадаадын банк, санхүүгийн байгууллагаас авсан эзэл	20212000	-	0.0%
1.3	Зээл (цэвэр)	12000000	25,141,898,286.10	78.8%	2.2.2	Бусад санхүүгийн байгууллагаас авсан эзэл	20223000	-	0.0%
1.3.1	Зээл		26,297,225,660.79	82.5%	2.2.2.1	Зөх зээлийн хүүгийн түвшнээс өндөр буюу бага хүү бүхий зээлийн бодит үнэ цэнийн залруулга	20224000	-	0.0%
1.3.1.1	Хэвийн зээл	12100000	23,586,251,011.60	74.0%	2.2.2.2	Эх үүсвэрийн хойшлогдсон төлбөр	20230000	-	0.0%
1.3.1.2	Анхаарал хандуулах зээл	12200000	674,325,330.14	2.1%	2.2.3	Дотоодын банк, санхүүгийн байгууллагаас авсан эзэл	20231000	-	0.0%
1.3.1.3	Чанаргүй зээл		1,721,134,234.37	5.4%	2.2.3.1	Дотоодын банк, санхүүгийн байгууллагаас авсан эзэл	20232000	-	0.0%
1.3.1.3.1	Хэвийн бус зээл	12300000	572,190,112.27	1.8%	2.2.3.2	Гадаадын банк, санхүүгийн байгууллагаас авсан эзэл	20233000	-	0.0%
1.3.1.3.2	Эргэлзээтэй зээл	12400000	340,761,083.97	1.1%	2.2.3.3	Бусад санхүүгийн байгууллагаас авсан эзэл	20234000	-	0.0%
1.3.1.3.3	Муу зээл	12500000	808,183,038.13	2.5%	2.2.4	Банк, санхүүгийн байгууллагаас татсан эх үүсвэрт хуримтлуулж төвөгсөн хүүгийн өслөг	20240000	1,490,410.95	0.0%
1.3.1.4	Зээлийн эрсдэлийн сан	12800000	1,153,327,374.69	3.6%	2.2.4.1	Дотоодын банк, санхүүгийн байгууллагаас авсан эзэл	20241000	-	0.0%
1.3.1.5	Зээлийн хойшлогдсон төлбөр	12600000	-	0.0%	2.2.4.2	Гадаадын банк, санхүүгийн байгууллагаас авсан эзэл	20242000	-	0.0%
1.3.1.6	Зээлд хуримтлуулж тооцсон хүүгийн авлага	12700000	313,515,084.68	1.0%	2.2.4.3	Бусад санхүүгийн байгууллагаас авсан эзэл	20243000	-	0.0%
1.3.1.7	Зөх зээлийн хүүгийн түвшнээс доогуур хүүтэйгээр олгосон зээлийн бодит үнийн залруулга	12900000	-	0.0%	2.3	Бусад эх үүсвэр	20300000	-	0.0%
1.4	Факторингийн тооцооны авлага (цэвэр)	13000000	-	0.0%	2.3.1	Гаргасан өрийн бичиг	20310000	-	0.0%
1.4.1	Факторингийн тооцооны авлага		-	0.0%	2.3.1.1	Дотооддоо гаргасан	20311000	-	0.0%
1.4.1.1	Хэвийн факторингийн тооцооны авлага	13100000	-	0.0%	2.3.1.2	Гадаад гаргасан	20312000	-	0.0%
1.4.1.2	Анхаарал хандуулах факторингийн тооцооны авлага	13200000	-	0.0%	2.3.1.3	Хоргогдуулагуу урамшуулал, хямдруулалт	20313000	-	0.0%
1.4.1.3	Чанаргүй факторингийн тооцооны авлага		-	0.0%	2.3.2	Гаргасан үнэт цаас	20320000	-	0.0%
1.4.1.3.1	Хэвийн бус факторингийн тооцооны авлага	13300000	-	0.0%	2.3.2.1	Дотооддоо гаргасан	20321000	-	0.0%
1.4.1.3.2	Эргэлзээтэй факторингийн тооцооны авлага	13400000	-	0.0%	2.3.2.2	Гадаад гаргасан	20322000	-	0.0%
1.4.1.3.3	Муу факторингийн тооцооны авлага	13500000	-	0.0%	2.3.2.3	Хоргогдуулагуу урамшуулал, хямдруулалт	20323000	-	0.0%
1.4.1.4	Факторингийн тооцооны авлагын эрсдэлийн сан	13800000	-	0.0%	2.3.3	Төслийн зээлийн санхүүжилт	20330000	-	0.0%
1.4.1.5	Факторингийн тооцооны авлагын хойшлогдсон төлбөр	13600000	-	0.0%	2.3.3.1	Засгийн газрын санхүүжилттэй	20331000	-	0.0%
1.4.1.6	Факторингийн тооцооны хуримтлуулж тооцсон хүүгийн авлага	13700000	-	0.0%	2.3.3.2	Гадаадын санхүүжилттэй	20332000	-	0.0%
1.5	Үүсвэр, санхүүгийн хөрөнгө	14000000	-	0.0%	2.3.3.3	Дотоодын санхүүжилттэй	20333000	-	0.0%
1.5.1	Форвард арилжаа	14100000	-	0.0%	2.3.3.4	Жижиг дунд үйлдвэрлэлийн төслийн санхүүжилтийн зээл	20334000	-	0.0%
1.5.2	Своп арилжаа	14200000	-	0.0%	2.3.3.5	Бусад	20335000	-	0.0%
1.5.3	Опшин арилжаа	14300000	-	0.0%	2.3.3.6	Зөх зээлийн хүүгийн түвшнээс өндөр буюу бага хүү бүхий зээлийн бодит үнэ цэнийн тохируулга	20336000	-	0.0%
1.5.4	Фьючерс арилжаа	14400000	-	0.0%	2.3.4	Бусад	20400000	-	0.0%
1.5.5	Бусад арилжаа	14500000	-	0.0%	2.3.4.1	Гадаад валютын арилжааны эх үүсвэр	20410000	-	0.0%
1.5.6	Валюа хөрвүүлэлтийн түр данс	14600000	-	0.0%	2.3.4.2	Зээлийн барьцаанд байршуулсан эх үүсвэр	20420000	-	0.0%
1.6	Бусад санхүүгийн хөрөнгө	16000000	81,781,696.43	0.3%	2.3.4.3	Баталгаа, батлан даалтын эх үүсвэр	20430000	-	0.0%
1.6.1	Санхүүгийн түрээсийн авлага (цэвэр)	16100000	-	0.0%	2.3.4.4	Хувьцааны санхүүжилтийн бусад эх үүсвэр	20440000	-	0.0%
1.6.1.1	Санхүүгийн түрээсийн авлага		-	0.0%	2.3.4.5	Хувьцаанд хөрвөх үнэт цаас (өр төлбөр)	20450000	-	0.0%
1.6.1.1.1	Хэвийн санхүүгийн түрээс	16110000	-	0.0%	2.3.4.6	Хувьцаанд хөрвөх эх үүсвэр (өр төлбөр)	20460000	-	0.0%
1.6.1.1.2	Анхаарал хандуулах санхүүгийн түрээс	16120000	-	0.0%	2.3.4.7	Түрээсийн өслөг	20470000	-	0.0%
1.6.1.1.3	Чанаргүй санхүүгийн түрээсийн авлага		-	0.0%	2.3.5	Бусад эх үүсвэрийн хойшлогдсон төлбөр	20500000	-	0.0%
1.6.1.1.3.1	Хэвийн бус санхүүгийн түрээс	16130000	-	0.0%	2.3.5.1	Гаргасан өрийн бичиг	20510000	-	0.0%
1.6.1.1.3.2	Эргэлзээтэй санхүүгийн түрээс	16140000	-	0.0%	2.3.5.2	Гаргасан үнэт цаас	20520000	-	0.0%
1.6.1.1.3.3	Муу санхүүгийн түрээс	16150000	-	0.0%	2.3.5.3	Төслийн зээлийн санхүүжилт	20530000	-	0.0%
1.6.1.1.4	Санхүүгийн түрээсийн авлагын эрсдэлийн сан	16180000	-	0.0%	2.3.5.4	Бусад	20540000	-	0.0%
1.6.2	Санхүүгийн түрээсийн хойшлогдсон төлбөр	16160000	-	0.0%	2.3.6	Бусад эх үүсвэрт хуримтлуулж төвөгсөн хүүгийн өслөг	20600000	-	0.0%
1.6.3	Санхүүгийн түрээсийн хуримтлуулж тооцсон хүүгийн авлага	16100000	-	0.0%	2.3.6.1	Гаргасан өрийн бичиг	20610000	-	0.0%
1.6.4	Хөрөнгөөр баталгаажсан үнэт цаасны авлага	16200000	-	0.0%	2.3.6.2	Гаргасан үнэт цаас	20620000	-	0.0%
1.6.5	Ашлага (цэвэр дүнгээр)	16300000	29,754,674.82	0.1%	2.3.6.3	Төслийн зээлийн санхүүжилт	20630000	-	0.0%
1.6.6	Салбар хоорондын тооцоо	16500000	-	0.0%	2.4	Үүсвэр, санхүүгийн өр төлбөр	21000000	-	0.0%
1.6.7	Өмчлөх бусад хөрөнгө – санхүүгийн хөрөнгө (цэвэр дүнгээр)	16600000	-	0.0%	2.4.1	Форвард арилжаа	21100000	-	0.0%
1.6.8	Бусад	16700000	52,026,921.61	0.2%	2.4.2	Своп арилжаа	21200000	-	0.0%
1.7	САХХҮҮГИЙН ХӨРӨНГИЙН ДҮН		31,815,935,915.56	90.8%	2.4.3	Опшин арилжаа	21300000	-	0.0%
					2.4.4	Фьючерс арилжаа	21400000	-	0.0%

1.8	Бяраа материал, үнэ бүхий зүйл	17010000	12,324,583.39	0.0%	2.4.5	Бусад арижаа	21500000	-	0.0%
1.9	Урьдчилж төлсөн зардал, тооцоо	17020000	250,000.00	0.0%	2.5	Бусад санхүүгийн ортолбор	22000000	115,613,409.55	0.4%
1.10	Өмчлөх бусад хөрөнгө	17030000	-	0.0%	2.6	Хайрлагч өглөг	23000000	-	0.0%
1.11	Нийгэмийн даатгалын шимтгэлийн авлага	17040000	812,225.57	0.0%	2.7	Давуу эрхийн зурвцаж (ортолбор)	24000000	-	0.0%
1.12	Татварын авлага	17050000	121,931.59	0.0%	2.8	<b>САНХҮҮГИЙН ОРТӨЛБӨРИЙН ДҮН</b>		917,103,820.50	2.9%
1.13	Хойшлогдсон татварын хөрөнгө	17060000	-	0.0%	2.9	Цалингийн өглөг	25010000	61,422,133.82	0.2%
1.14	Дуусаагүй барилга	17070000	-	0.0%	2.10	Эрүүл мэнд, нийгмийн даатгалын шимтгэлийн өглөг	25020000	-	0.0%
1.15	Борлуулах зорилгоор эзэмшиж буй хоронго	17080000	12,166,193.00	0.0%	2.11	Тайланг үеийн орлогын албан татварын өглөг	25030000	181,609,542.63	0.6%
1.16	Хөрөнгө оруулалтын зориулалттай хөрөнгө	17090000	-	0.0%	2.12	Бусад татварын өглөг	25040000	-	0.0%
1.17	Бусад	17100000	-	0.0%	2.13	Хойшлогдсон татварын өглөг	25050000	-	0.0%
1.18	Үндсэн хөрөнгө, хөрөнгө оруулалтын зориулалттай үнэ хөдөөж хөрөнгө, түрээсийн хөрөнгө, биет бус хөрөнгө	18000000	50,650,965.30	0.2%	2.14	Хойшлогдсон орлого	25060000	-	0.0%
1.18.1	Үндсэн хөрөнгө (дээрээр)	18100000	50,650,965.30	0.2%	2.15	Урьдчилж орсон орлого	25070000	-	0.0%
1.18.1.1	Барилга, байгууламж	18110000	-	0.0%	2.16	Борлуулах зорилгоор эзэмшиж буй ортолбор	25080000	-	0.0%
1.18.1.2	Компьютер, дагалдах хэрэгсэл	18120000	26,792,437.72	0.1%	2.17	Бусад	25090000	96,355,577.01	0.3%
1.18.1.3	Тээврийн хэрэгсэл	18130000	-	0.0%	2.18	Исэл, борлогч ортолбор	26000000	-	0.0%
1.18.1.4	Тавилга, эд хогшил	18140000	23,858,527.58	0.1%	2.19	<b>САНХҮҮГИЙН БУС ОРТӨЛБӨРИЙН ДҮН</b>		339,387,253.46	1.1%
1.18.1.5	Түрээсийн хөрөнгө	18150000	-	0.0%	2.20	<b>НИЙТ ОРТӨЛБӨРИЙН ДҮН</b>		1,256,491,073.96	3.9%
1.18.1.6	Борлуулах зорилгоор эзэмшиж буй хөрөнгө	18160000	-	0.0%	3	<b>ӨӨРИЙН ХӨРӨНГИЙН ХӨРӨНГӨ</b>		-	-
1.18.1.7	Бусад үндсэн хөрөнгө	18170000	-	0.0%	3.1	Хувь нийлүүлсэн хөрөнгө	31000000	22,500,000,000.00	70.6%
1.18.2	Биет бус хөрөнгө (дээрээр)	18200000	-	0.0%	3.2	Нэмж тоногдсон капитал	32000000	-	0.0%
1.18.2.1	Зохиогчийн эрх	18210000	-	0.0%	3.3	Халдсны хувьцаа	33000000	-	0.0%
1.18.2.2	Програм хангамж	18220000	-	0.0%	3.4	Үндсэн хөрөнгө, биет бус хөрөнгийн дэхин үнэлгээний нэмэгдэл	34000000	-	0.0%
1.18.2.3	Мэдээллийн сан	18230000	-	0.0%	3.5	Хуримтлагдсан ашиг, алдлагд	35000000	8,135,770,742.45	25.5%
1.18.2.4	Патент	18240000	-	0.0%	3.6	Бусад өмч	36000000	-	0.0%
1.18.2.5	Барилгын тэмдэг	18250000	-	0.0%	3.7	<b>ӨӨРИЙН ХӨРӨНГИЙН ДҮН</b>		30,635,770,742.45	96.1%
1.18.2.6	Тусгай зөвшөөрөл	18260000	-	0.0%					
1.18.2.7	Газар эзэмшиж эрх	18270000	-	0.0%					
1.18.2.8	Ашиглах эрхтэй хөрөнгө	18280000	-	0.0%					
1.18.2.9	Бусад биет бус хөрөнгө	18290000	-	0.0%					
1.19	<b>САНХҮҮГИЙН БУС ХӨРӨНГИЙН ДҮН</b>		76,325,900.85	0.2%					
	<b>НИЙТ ХӨРӨНГИЙН ДҮН</b>		31,892,261,816.41	100.0%					

ТАЙЛАНГ ҮНЭН ЗӨВ ГАРГАСАГ  
ГҮЙЦЭТГЭХ ЗАХИРАЛ

САНХҮҮ ТАЙЛАГ БҮРТГЭЛИЙН АЛБАН ДАТГА




Ө ОЮУН-ЭРДЭНЭ  
БАДАМГАРАВ

6/30/2024

(төгрөгөөр)

Дансны дугаар	Ерөнхий дансны нэр	
41000000	Хүүгийн орлого	2,817,960,374.61
41100000	Банкинд байршуулсан хөрөнгө	67,196,867.84
41110000	Харилцах данс	64,739.95
41120000	Хадгаламжийн данс	67,132,127.09
41200000	Санхүүгийн байгууллагад байршуулсан хөрөнгө	-
41300000	Үнэт цаасны	-
41400000	Эзэлийн	2,750,763,507.57
41410000	Санхүүгийн байгууллагад олгосон эзэл	-
41420000	Санхүүгийн бус байгууллагад олгосон эзэл	117,311,592.34
41422000	Хувийн байгууллагад олгосон эзэл	117,311,592.34
41430000	Иргэдэд олгосон эзэл	2,633,451,915.23
41500000	Бусад хүүгийн орлого	-
51000000	Хүүгийн зардал	1,490,410.95
51100000	Үр шим	-
51110000	Итгэлцлийн үйлчилгээний үр шим	-
51200000	Эзэлийн хүүгийн зардал	1,490,410.95
51210000	Банкиаас авсан эзэлийн хүүгийн зардал	1,490,410.95
51300000	Үнэт цаасны хүүгийн зардал	-
51400000	Бусад хүүгийн зардал	-
51500000	Хүүгийн зардалын буцалт	-
	<b>ХҮҮГИЙН ЦЭВЭР ОРЛОГО</b>	<b>2,816,469,963.66</b>
52100000	Эрэлхийн сангийн зардал	349,019,132.27
52130000	Эзэлийн эрэлхийн сангийн зардал	349,019,132.27
	<b>ЭРСЭЛИЙН САНГИЙН ДАГААХ ЦЭВЭР ОРЛОГО</b>	<b>2,467,450,831.39</b>
42000000	Хүүгийн бус орлого	928,873,567.03
42100000	Арилжааны орлого	129,621,323.89
42110000	Гадаад валютын арилжааны орлого	129,621,323.89
42200000	Ханш, үнэлгээний тэгшитгэлийн орлого	776,386,997.75
42210000	Гадаад валютын ханшийн тэгшитгэлийн орлого	776,386,997.75
42300000	Үйлчилгээний хураамж, шимтгэлийн орлого	22,865,245.39
42310000	Зээл	22,645,507.92
42400000	Бусад үйлчилгээ	219,737.47
42500000	Бусад хүүгийн бус орлого	-
43000000	Бусад орлого, олз	110,615.11
43010000	Хөрөнгө данснаас хассаны олз	100,000.00
43120000	Бусад	10,615.11
52000000	Хүүгийн бус зардал	1,830,902,435.53
52200000	Арилжааны зардал	7,911,811.62
52210000	Гадаад валютын арилжааны зардал	7,911,811.62
52300000	Ханш, үнэлгээний тэгшитгэлийн зардал	809,140,460.95
52310000	Гадаад валютын ханшийн тэгшитгэлийн зардал	809,140,460.95
52400000	Хураамж, шимтгэлийн зардал	88,104,667.73
52410000	Зээл	1,185,750.00
52420000	Банкны шимтгэл	1,050,732.39
52430000	Бусад үйлчилгээ	85,868,185.34
52500000	Үйл ажиллагааны бусад зардал	925,745,495.24
52501000	Ажилтнуудын цалинтай холбоотой зардал	556,784,874.52
52501100	Цалин хөлс, нэмэгдэл	556,784,874.52
52501110	Ажилтнуудын цалин	483,541,132.32
52501120	Ажилтнуудад олгосон нөхөн олговор, хөнгөлөлт	23,484,575.00
52501130	Нэмэгдэл цалин урамшуулал	38,314,853.01
52501140	Тэтгэмж, нийгмийн хяламж	7,008,922.51
52501160	Бусад	4,435,391.68
52502000	Аж ахуйн нэгжээс төлсөн НДШ-ийн зардал	59,427,646.39
52503000	Сургалт	4,509,745.62
52504000	Зээл болон бусад авлагыг барагдуулахтай холбоотой зардал	16,655,332.80
52504100	Зээл барагдуулахтай холбоотой	16,655,332.80
52506000	Мэргэжлийн үйлчилгээний хураамж	40,856,355.70
52506100	Аудитын төлбөр	8,734,383.10
52506200	Хуулийн зөвлөгөө авах, өмгөөллийн үйлчилгээний зардал	17,844,107.60
52506400	Мэргэжлийн бусад үйлчилгээ	14,277,865.00
52507000	Зардал, сурталчилгаа, маркетингийн зардал	80,510,407.87
52507100	Телевиз, радиогийн реклам, зар сурталчилгаа	57,154,035.25
52507300	Олон нийттэй харилцах	8,750,000.00
52507400	Бусад маркетингийн зардал	14,606,372.62
52508000	Элэгдэл, хөрсгөдний зардал	6,039,603.13
52508100	Үндсэн хөрөнгийн элэгдэл	6,039,603.13
52509000	Түрээсийн зардал	81,647,799.00
52510000	Ашиглалтын зардал	797,726.07
52512000	Програм хангамж, автоматжуулалтын урсгал зардал	8,953,191.67
52513000	Бичиг хэргийн зардал	3,021,517.18
52515000	Харилцаа холбооны зардал	6,755,329.89
52516000	Түлш шатахуун, тээврийн зардал	6,731,521.00
52517000	Мөнгө хуралтын зардал (Зохицуулалт үйлчилгээний хөлс)	108,000.00
52519000	Ариун цэвэр	21,810.00
52525000	Үйл ажиллагааны бусад зардал	52,924,434.40
53000000	Бусад зардал, сур	721,245.00
53090000	Бусад	721,245.00
	<b>ТАТВАРЫН ӨМНӨХ АШИГ, АЛДАЛГА</b>	<b>1,564,811,332.99</b>
54000000	Орлогын албан татварын зардал	156,481,133.30
54100000	Тайланг үеийн орлогын татварын зардал	156,481,133.30
55000000	Зогсоосон үйл ажиллагааны цэвэр орлого, зардал	-
56000000	Цэвэр ашиг	1,408,330,199.69
	<b>ТАЙЛАНГ ХУТАГААНЫ НИЙТ ДЭЛЭГ ЭРЭНГҮЙ ОРЛОГЫН ДҮН</b>	<b>1,408,330,199.69</b>



НИЙТ ОРЛОГО	3,746,944,556.74
НИЙТ ЗАРДАЛ	2,338,614,357.05
НИЙТ ЦЭВЭР ОРЛОГО	1,408,330,199.69

ТАЙЛАНГ ҮНЭН ЗӨВ ГАРГАСА  
ГҮЙЦЭГТЭХ ЗАХИРАЛ  
САНХҮҮ ТАЙЛАН БҮРТГЭЛИЙН

Ө ОЮУН-ЭРДЭНЭ  
С.БАДАМГАРАВ

АЛБАН ДАГААХ ХОТ  
27700000 ХТ 7936 : 9023111709




**ӨМЧИЙН ӨӨРЧЛӨЛТИЙН ТАЙЛАН  
НОМИН ИЮНИТИ  
БАНК БУС САНХҮҮГИЙН БАЙГУУЛЛАГА**

д/д	Өөрийн хөрөнгийн зүйл	Хувь өндгүүдсэн хөрөнгө	Цэвэр гөлөгдсөн капитал	Халласны хувьцаа	Дахин үнэлгээний	Бусад сөрлийн хөрөнгө	Хуримтлагдсан ашиг	Нийт дүн
1	20... ОНЫ ...-Р САРЫН ...-НЫ ӨДРИЙН ҮЛДЭГДЭЛ	12,500,000,000.00					6,727,440,542.75	19,227,440,542.75
2	Цягцлал бодох бүртгэлийн бодлогын өөрчлөлтийн нөлөө, алдааны залруулга							
3	Залруулсан үлдэгдэл	12,500,000,000.00					6,727,440,542.75	19,227,440,542.75
4	Тайланг үеийн цөвэр ашиг, алдагдал						1,408,330,199.69	1,408,330,199.69
5	Бусад дэлгэрэнгүй срлого							
6	Өмчид гарсан өөрчлөлт	10,000,000,000.00						10,000,000,000.00
7	Хуваарилсан ногдол ашиг							
8	Дахин үнэлгээний нэмэгдлийн хэрэгжсэн дүн							
9	20... ОНЫ ...-Р САРЫН ...-НЫ ӨДРИЙН ҮЛДЭГДЭЛ	22,500,000,000.00					8,135,770,742.45	30,635,770,742.45

ТАЙЛАНГ ҮНЭН ЗӨВ ГАРГАСАН  
ГҮЙЦЭТГЭХ ЗАХИРАЛ:

САНХҮҮ ТАЙЛАН БҮРТГЭЛИЙН



Ө.ОЮУН-ЭРДЭНЭ

С.БАДАМГАРАВ



МӨНГӨН ГҮЙЛГЭЭНИЙ ТАЙЛАН  
НОМИН ЮНИТИ  
БАНК БУС САНХҮҮГИЙН БАЙГУУЛЛАГА

6/30/2024

(төгрөгөөр)

д/д	Үзүүлэлт	Тайлант үеийн дүн
<b>1</b>	<b>ҮНДСЭН ҮЙЛ АЖИЛЛАГААНЫ МӨНГӨН ГҮЙЛГЭЭ</b>	
1.1	Зээл, хүүгийн төлбөрт хүлээн авсан	17,949,901,009.41
1.5	Бусад	16,082,048,226.30
<b>1.6</b>	<b>Үндсэн үйл ажиллагааны мөнгөн орлого</b>	<b>34,031,949,235.71</b>
1.7	Олгосон зээл	22,398,213,161.26
1.11	Ажиллагсдад олгосон	341,696,162.24
1.12	Татвар, нийгмийн даатгалын байгууллагад төлсөн	366,465,045.46
1.13	Ашиглалтын зардалд төлсөн	797,726.07
1.14	Бусад	15,753,082,311.80
<b>1.15</b>	<b>Үндсэн үйл ажиллагааны мөнгөн зарлага</b>	<b>38,860,254,406.83</b>
<b>1.16</b>	<b>Үндсэн үйл ажиллагааны цэвэр мөнгөн гүйлгээний дүн</b>	<b>(4,828,305,171.12)</b>
<b>2</b>	<b>ХӨРӨНГӨ ОРУУЛАЛТЫН ҮЙЛ АЖИЛЛАГААНЫ МӨНГӨН ГҮЙЛГЭЭ</b>	
2.1	Үндсэн хөрөнгө, биет бус хөрөнгө борлуулснаас хүлээн авсан	100,000.00
<b>2.6</b>	<b>Хөрөнгө оруулалтын үйл ажиллагааны мөнгөн орлого</b>	<b>100,000.00</b>
2.7	Үндсэн хөрөнгө, биет бус хөрөнгө олж эзэмшихэд төлсөн	5,704,479.00
<b>2.12</b>	<b>Хөрөнгө оруулалтын үйл ажиллагааны мөнгөн зарлага</b>	<b>5,704,479.00</b>
<b>2.13</b>	<b>Хөрөнгө оруулалтын үйл ажиллагааны цэвэр мөнгөн гүйлгээний дүн</b>	<b>(5,604,479.00)</b>
<b>3</b>	<b>САНХҮҮГИЙН ҮЙЛ АЖИЛЛАГААНЫ МӨНГӨН ГҮЙЛГЭЭ</b>	
3.1	Банк, санхүүгийн байгууллага, төсөл, хөтөлбөрийн зээлээс хүлээн авсан	800,000,000.00
3.3	Хувьцаа болон өмчийн бусад үнэт цаас гаргаснаас хүлээн авсан	10,000,000,000.00
<b>3.5</b>	<b>Санхүүгийн үйл ажиллагааны мөнгөн орлого</b>	<b>10,800,000,000.00</b>
<b>3.1</b>	<b>Санхүүгийн үйл ажиллагааны мөнгөн зарлага</b>	
<b>3.11</b>	<b>Санхүүгийн үйл ажиллагааны цэвэр мөнгөн гүйлгээний дүн</b>	<b>10,800,000,000.00</b>
4	Валютын ханшийн зөрүү	62,923,103.65
5	Бүх цэвэр мөнгөн гүйлгээ	6,029,013,453.53
6	Мөнгө ба түүнтэй адилтгах хөрөнгийн эхний үлдэгдэл	529,380,659.49
7	Мөнгө ба түүнтэй адилтгах хөрөнгийн эцсийн үлдэгдэл	6,558,394,113.02

ТАЙЛАНГ ҮНЭН ЗӨВ ГАРГАСАН:

ГҮЙЦЭТГЭХ ЗАХИРАЛ:

САНХҮҮ ТАЙЛАН БҮРТГЭЛИЙН АЛБАНЫ ДА



Ө.ОЮУН-ЭРДЭНЭ

С.БАДАМГАРАВ